

**MODUL X LIFT**  
by **milper**

Sollevatori Inclinali e Ribaltatori

[www.modul-lift.com](http://www.modul-lift.com)




# Sollevatori Inclinabili e Ribaltatori

Il sollevatore inclinabile è una piattaforma di lavoro realizzata per rendere ergonomiche le attività di prelevamento di oggetti o componenti all'interno di casse o pallet.

I nostri sollevatori si distinguono per la ricerca nel design e per l'alta personalizzazione secondo le necessità.

Il ribaltatore è una piattaforma di lavoro realizzata per lo svuotamento di casse o pallet in modalità sicura e controllata.


Partendo dalla tipologia di prodotto da ribaltare, vengono studiate soluzioni che consentono di mantenerne l'integrità.



## Sollevatori e Ribaltatori evoluti per alti standard

IN	Stato fasi	Stato inverter 1	HOME
Stato emergenza	Stato inverter 2	WORK	
Pos. blocc. Sx cassa	OUT	PAR	
Pos. blocc. Dx cassa	Up sollevatore	SYSTEM	
Extracorsa ribaltatore 1	Down sollevatore		
Pos. off ribaltatore 2	Up ribaltatore 1		
Extracorsa sollevatore	Down ribaltatore 1		
Up sollevatore	Up ribaltatore 2		
Down sollevatore	Down ribaltatore 2		
Up ribaltatore			
Down ribaltatore			

- Gestione movimenti
- Sensori di sicurezza/fine corsa
- Emergenze




Console di comando

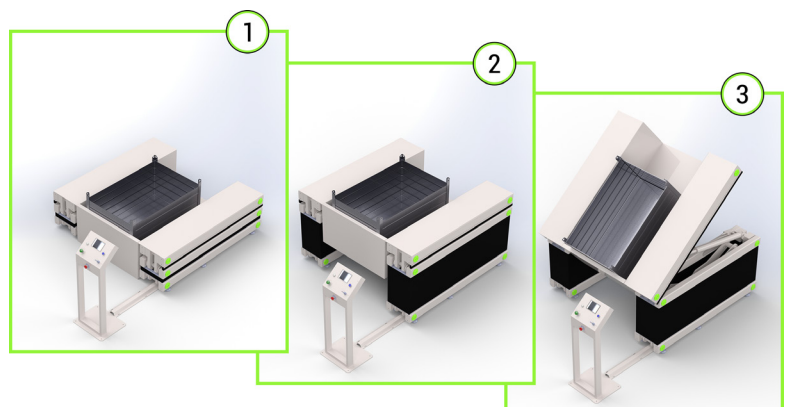
Industry 4.0




Controllo di sicurezza a due mani e movimentazione alza/abbassa/inclina con joystick di precisione



NO VIBRAZIONI  
MOVIMENTI FLUIDI



## Le caratteristiche dei nostri prodotti:



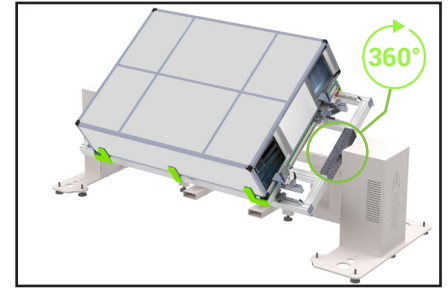
### Valore estetico ed ergonomia

La nostra gamma di sollevatori inclinabili e ribaltatori, oltre a rispettare le esigenze funzionali richieste dal cliente, aggiunge valore estetico all'intero ambiente lavorativo.



### Carico/scarico con carrello elevatore o con trans pallet manuale

I nostri sollevatori e ribaltatori sono predisposti per consentire il carico e lo scarico del materiale tramite carrello elevatore o con un semplice transpallet manuale.



### Inclinazione e ribaltamento fino a 360°

Questa implementazione unita ad un sistema di blocco con allarme, consente un utilizzo sicuro per le funzioni di inclinazione e ribaltamento del carico fino a 360°.



### CONNESSIONE DA REMOTO:



- ✓ GESTIONE
- ✓ ASSISTENZA
- ✓ MALFUNZIONAMENTO

### Interfacciamento con software esterni

L'applicazione di schede elettroniche consente l'interfacciamento con software di gestione esterni, consentendo un monitoraggio remoto di tutte le operazioni.



Operiamo dal 1998 nei seguenti settori industriali:  
alimentare, packaging, metalmeccanica, tessile, marmo, legno.

La voglia di migliorarci e di sviluppare continuamente nuove idee e nuovi prodotti, ci ha permesso, negli anni, di costruire più stabilimenti: oggi, infatti, Milper Group è costituita da tre unità produttive, che occupano in totale un'area di 3000 mq.



Nel corso degli anni siamo riusciti ad instaurare un rapporto di affidabilità e di fiducia sia con i nostri fornitori che con i nostri clienti, caratteristiche fondamentali per rendere la Milper Group l'azienda solida che è oggi.

*Milper Group*  
*Via San Valentino, 19*  
*36050 - Pozzoleone (VI) - Italia*  
*+39 0444 462808 - ordini@milper.it | P. iva 02861310247*

[www.modul-lift.com](http://www.modul-lift.com)

